

商品のお求め・お問い合わせは

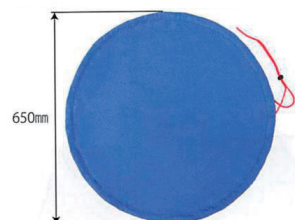

株式会社 **セイハン**

本社 札幌市白石区北郷2条2丁目 2-14 TEL 011-873-2000 FAX 011-873-2100
旭川 旭川市豊岡 13 条 6 丁目 3-6 TEL 0166-35-7878 FAX 0166-34-7588
帯広 帯広市西 20 条南 4 丁目 20-6 TEL 0155-58-2500 FAX 0155-58-3300
仙台 仙台市若林区 新寺 3 丁目 10-36 共立輸送ビル TEL 022-792-5211 FAX 022-792-5220
山形 山形県山形市西田 5 丁目 25-7 TEL 023-616-5800 FAX 023-616-5855

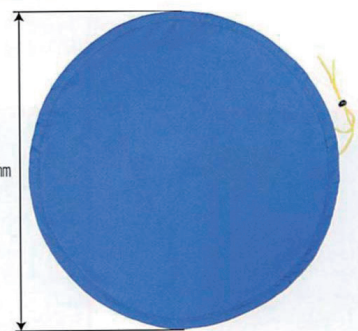
UPSON

ポリッシャーからの **ポタポタ** サヨウナラ！！

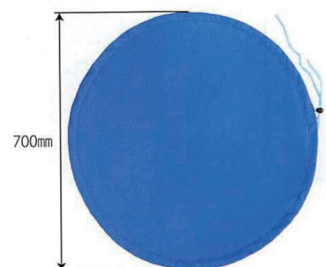
- 水を通さない素材！
- 現場を汚す心配なし！
- 車内を清潔に！



● 12インチ用



● 16インチ用



● 14インチ用

● **ポリッシャーキャップ**

材質 : ナイロン・PP
 入数 : 10 枚
 最小出荷単位 : 1 枚



装着方法



中央にポリッシャーを置きます。



付属のヒモを引っ張ります。



引っ張る際、タイヤを外に出します。



全体が締まったのを確認し付属の金具をとめて完成。

CCS CLEAN CARE SYSTEMS

不快害虫対策

貼るだけ

ピット

貼るだけ簡単 新技術の防虫テープ！！

約半年間持続！

15cmで1m範囲に効果！


- 忌避・駆除
- 侵入防止
- 予防・衛生



↑↑使い方の詳細はこちらでチェック!! ↑↑

仕様

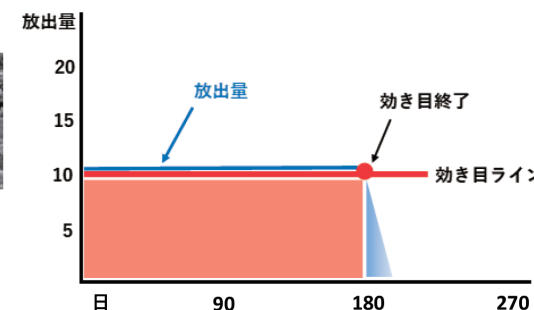
商品名 : 貼るだけピット
 長さ : 3cm×10m
 色 : 白
 使用目安 : 3cm×15cm/1カ所 (半径1mへ効果を発揮)
 持続期間 : 6か月(使用環境により異なります)
 薬剤 : トランスフルトリン (ピレスロイド系)。
 一般家庭用でも販売されている安全性の高い無臭の成分です。
 適用害虫 : チョウバエ、ノミバエ、コバエ、ユスリカ、アリ、クモ、カメムシ、ダンゴムシ、ワラジムシ、ヤスデ、ムカデ
 設置場所 : 厨房機器の隙間、グリーストラップ内部、ゴミ箱のフタの裏、マンホール内部、ゴミ庫、クモが定着している所、公園のトイレ、出入り口床面 (這う虫対策) エアコンの内部、外で作業する時の虫対策 等



※フィルム断面の拡大写真

表面から薬剤が揮散しても、多孔質から常に一定量薬剤が供給され、放出量も常に一定にさせる技術。

一定量を拡散させる新技術の防虫テープ



開封から約6か月間一定の効果が持続

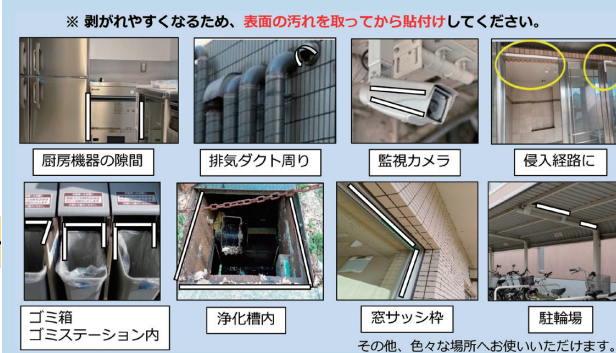
特徴

- ・有効成分 トランスフルトリン (ピレスロイド系) 不快害虫への即効性と揮散性が高く、安全性の高い忌避成分配合
- ・新技術により約6か月間一定の効果が持続し、経済的。
- ・雨にも強く、効果が持続。
- ・テープ痕が付きにくく、必要な場所へ必要な量を配置可能。塗装面などへ貼付けの場合は剥がれないかテストをしてください。

適用害虫

チョウバエ、ノミバエ、コバエ、ユスリカ、アリ、クモ、カメムシ、ダンゴムシ、ワラジムシ、ヤスデ、ムカデ など
 有効成分が約1m範囲で揮散し、飛んでくる害虫もカバー

使用例 ※剥がれやすくなるため、表面の汚れを取ってから貼付けして下さい。

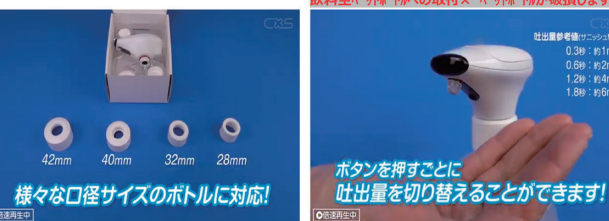


● **貼るだけピット**

サイズ : 3cm巾×10m (15cmで半径1mへ効果を発揮)
 色 : 白

タッチフリーディスペンサー イージーキャップ

イージーキャップ



一緒にお使いください
いつものプッシュボトルが自動に

イージーキャップ ご使用のボトルに取り付けるだけで、非接触の自動ディスペンサーになります。

ボタンを押す回数	吐出量
0.3秒	約1mL
0.5秒	約2mL
1.2秒	約4mL
1.8秒	約6mL

※吐出量参考値(20℃/30mmMD)
4サイズ(28/32/40/42mm)の口径サイズのボトルに使用できます。



選べる2種類「泡タイプ・霧タイプ」



●イージーキャップ 泡・霧 (各タイプ)

業務用強力液体洗濯洗剤

クリンモンスター 超洗



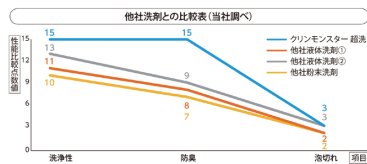

- 洗浄力が強く、従来落とせなかった汚れにも対応。
- 粉末洗剤と違い、冷水中でも溶け残りの問題がありません。
- 抜群の防臭力で、室内干しの生乾きでも、嫌な雑菌臭がしません。
- 無蛍光、無リン、無香料の業務用アルカリ洗濯洗剤です。
- 手洗いで洗濯にも使用可能です。

洗浄力テスト

使用方法

使用量は洗濯機に
水60Lに対し30mL
水30Lに対し15mL

※汚れの状況に応じて、
使用量を変更下さい。



左記グラフは洗浄性・防臭効果・
溶切れを他社洗濯洗剤と比較
した結果を数値化したものです。
『クリンモンスター 超洗』は他社
製品と比較しても洗浄性・防臭
効果が高い。雑菌臭等でお困り
の際は、ぜひ一度お試しください。



製品内容

性状	透明液体
pH	約10(アルカリ性)

●業務用強力液体タイプ洗濯洗剤
クリンモンスター超洗(ちょうせん)

(4kg)

(18kg)




カビ・コケ・藻除去剤(即効タイプ)

カビコケモ

特長
■ 即効性があり作業性が良好なカビ・コケ・藻の除去剤です。

用途
■ コンクリート・ブロック塀・テラコッタタイル・インターロッキング・レンガ・石材・石灰岩・塗装面・石膏ボード・浴室のカビ・コケ・藻の除去。
※ 塗装の状況によっては変退色する可能性がありますので、事前に確認の上、ご使用ください。
■ コケ・藻が原因で滑りやすくなった床面の転倒リスクの軽減。

対象施工面(例)



製品有効期限:未開封冷暗所保管で製造より6ヶ月
標準使用量(原液使用時) 5~10m²/ℓ
※ 使用量は基材によって多少異なります。

●使用方法

※ご使用前に使用上の注意を必ずお読みください。

- ①カビコケモの原液~3倍希釈液(水道水にて希釈)を、ローラー・ミヤキモップ・噴霧器(飛散防止カバー付き)・ナイロン刷毛等で均一に塗布し、20~30分放置してください。
※噴霧を行う際は、吹き出し口のノズル径を大きめに調整し霧状にならないようにしてください。
※30分放置後、除去できていない場合は再度塗布してください。
※カビ・コケ・藻の状況がひどい場合は、事前に高圧洗浄機などで前洗浄を行ってからカビコケモを塗布した方が効果が出る場合があります。
- ②作業後は必ず水洗い又は水拭きしてください。
- ③乾燥後、白い粉(塩分)が残っている場合には、さらに水洗い又は水拭きしてください。
- ④取り扱い後、必ず手・眼・顔面を水やせっけんで洗ってください。

カビコケモの使用方法及び使用上の注意につきましては、施工要領書・SDS(安全データシート)等をご確認ください。
最新のカタログ・施工要領書の情報はホームページをご確認ください。 <https://www.miyaki.com>

除去効果
■ 外壁面に発生したカビ・コケ・藻の除去。



施工前

施工後

まぜるな危険!
酸性タイプの製品と一緒に使う(まぜる)
塩素ガスが出て危険です。
(アルカリ性タイプ)



詳しくはコチラ
ミヤキHP



●カビコケモ (4L)

(18L)

家庭用 お掃除ロボット機能付き
エアコン洗浄講習会

北海道地区にて開催決定!!

毎年多くの方にご参加いただき、好評を得ておりましたエアコン洗浄の講習会を、4年振りに開催する事となりました。
今回は、現場でお困りの声が多い、お掃除機能が付いたエアコンに絞って、そのクリーニング方法を実機にてご説明致します。
今回は北海道地区のみとなりますが、ご興味の有る方は是非ご参加下さい。

日程・開催地区

- ① 2023年6月 6日(火) 札幌地区
- ② 2023年6月 7日(水) 旭川地区
- ③ 2023年6月 8日(木) 帯広地区
- ④ 2023年6月13日(火) 函館地区

詳細やお申し込みは、株式会社セイハンのホームページをご確認ください。